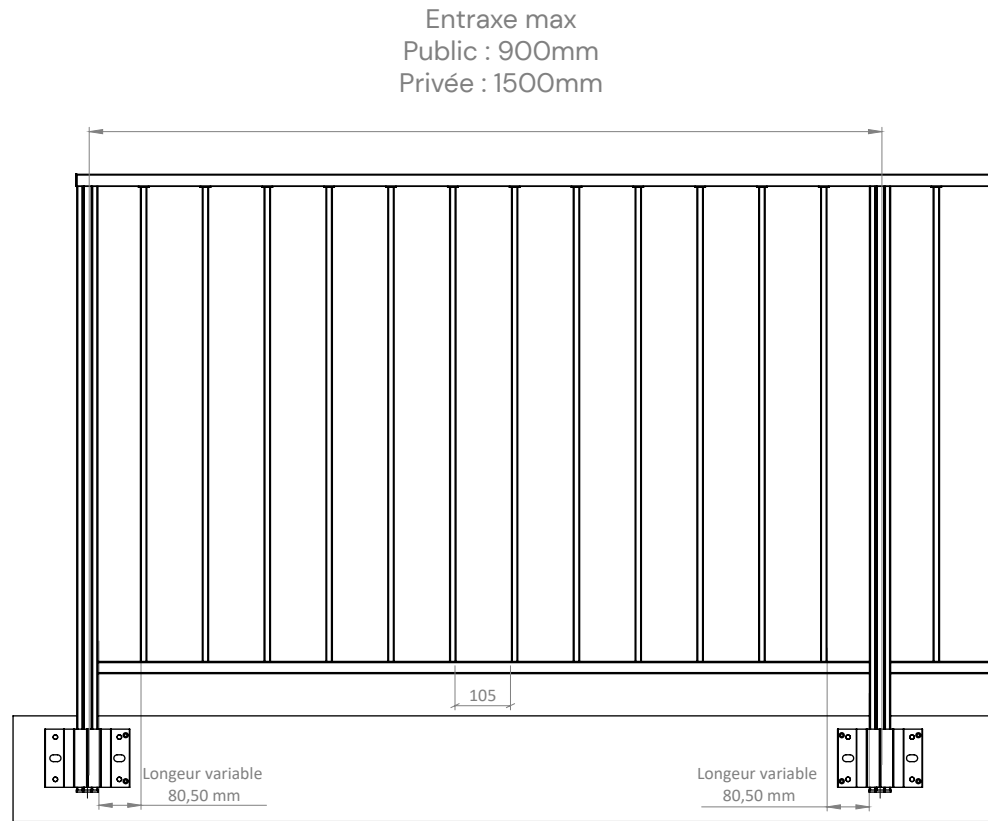
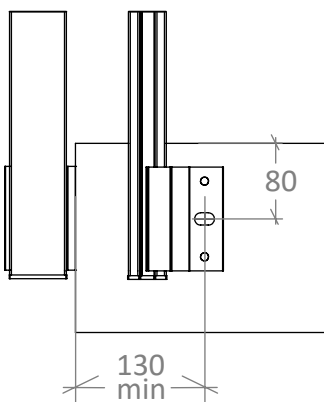


VUE DE COUPE



VUE DE FACE



VUE D'ANCRAGE


dalle béton\*

\*pour une pose sur bois, nous consulter

**RAPPORT D'ESSAIS**  
**Dossier n°19-020-SM105**  
**PROFEEL Barreaudage**  
**En applique**

**GARDE-CORPS**  
**PROFEEL**

Matière principale : 6060T6/6106T6  
Entraxe poteau : 1.5m (Norme privée)  
Type de remplissage : Lisses verticale 12x17  
Type de pose : En applique  
Entretoise ; 60mm



Essais	Conforme	Non conforme
Statique horizontale intérieur	X	
Statique horizontale extérieur	X	
Statique vertical	X	
Dynamique « Grand corps mou »	X	

**Lièpvre, le 25/01/2023**

Responsable projet BURGER :  
MATHIEU David

Signature :

**BURGER S.A.S**  
ZI Bois l'Abbesse  
F - 68660 LIEPVRE  
Tél. : +33 3 89 58 46 81

Auditeur du CRITT :  
SENNEPIN Rémi

Signature :